


Douille INOX :




Dessous Douille :



Moteur de Rotation :




- Insérez la Douille sur l'axe du moteur, vis de la douille sur le méplat de l'axe du moteur :



- Enfoncez la douille jusqu'à environ 1 ou 2 mm de la fin du méplat de l'axe du moteur.

- Mettre du "Frein Filet" sur la vis et serrer sur l'axe.



- Insérer le moteur + douille dans l'engrenage.

- Mettre du frein filet sur toutes les vis desserrées (fixation moteur, capot, etc).

Douille INOX :




Dessous Douille :



Moteur de Rotation :




- Insérez la Douille sur l'axe du moteur, vis de la douille sur le méplat de l'axe du moteur :



- Enfoncez la douille jusqu'à environ 1 ou 2 mm de la fin du méplat de l'axe du moteur.

- Mettre du "Frein Filet" sur la vis et serrer sur l'axe.



- Insérer le moteur + douille dans l'engrenage.

- Mettre du frein filet sur toutes les vis desserrées (fixation moteur, capot, etc).